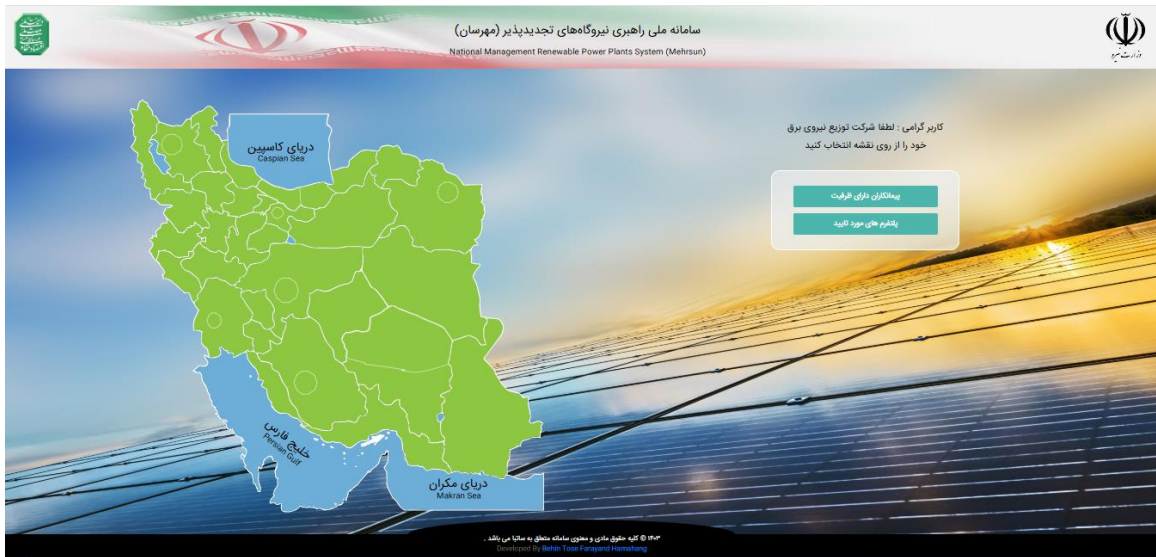


## راهنمای ثبت نام در سامانه مهرسان

ورود به سامانه مهرسان



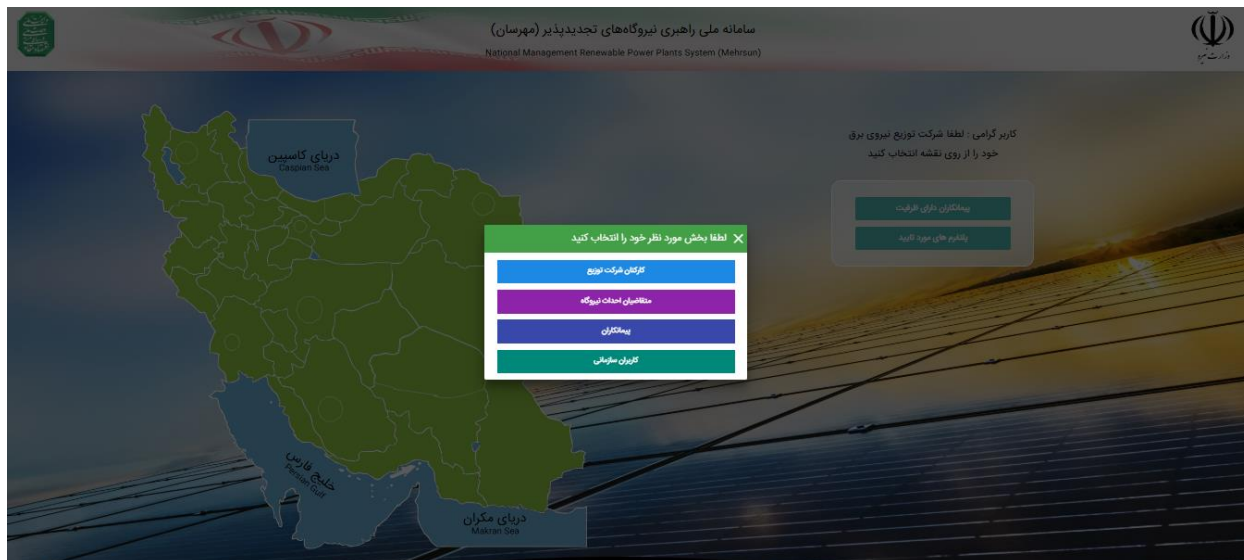
### انتخاب شرکت توزیع نیروی برق مورد نظر برای ثبت نام

تقسیمات این نقشه بر اساس شرکت توزیع نیروی برق استان و شهرستان می باشد بنابراین در برخی از استان ها مانند تهران، اصفهان، فارس، خوزستان، خراسان رضوی، آذربایجان شرقی، کرمان که دارای دو شرکت توزیع می باشد می بایستی با دقت بیشتری بین شرکت توزیع استان و شهرستان (با دایره در مرکز استان مشخص شده است) انتخاب گردد

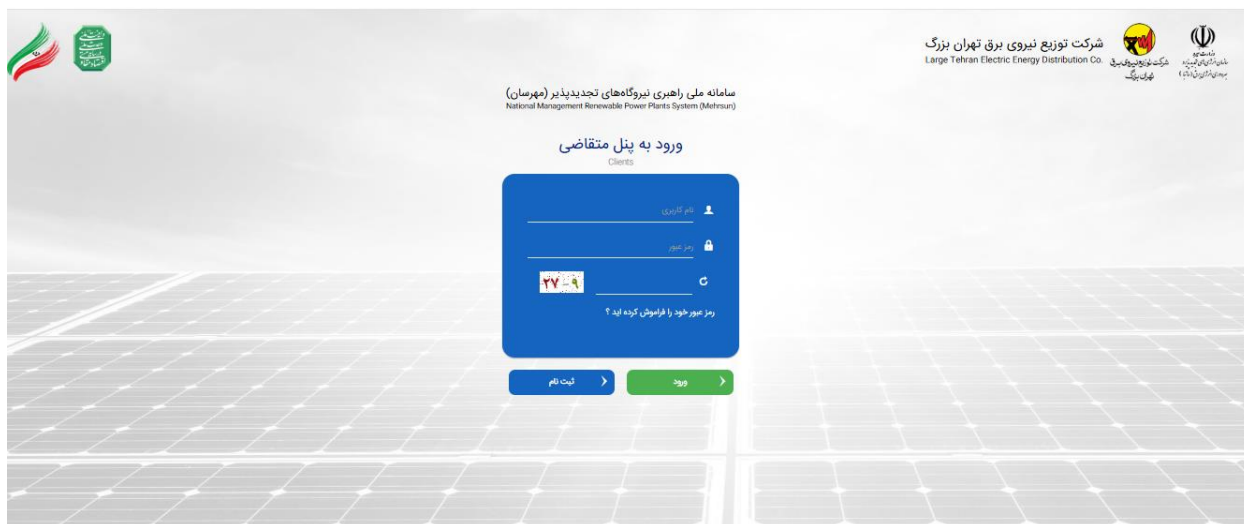
\*نام شرکت توزیع بر روی قبض برق مشترک درج شده است




برای ورود و یا ثبت نام متقاضی در شرکت توزیع مربوطه بر روی گزینه "متقاضی احداث نیروگاه" کلیک می کنیم



در صورتی که ثبت نام قبلا صورت گرفته با نام کاربری و رمز عبور وارد سامانه می شوید و برای ثبت نام جدید گزینه "ثبت نام" را کلیک می کنیم



فرم مربوط به ثبت نام در سامانه را تکمیل کنید تا نام کاربری و رمز عبور برای شما ایجاد گردد



ثبت نام کاربر متقاضی نیروگاه خورشیدی

شخص  حقیقی  حقوقی - ادارات دولتی

نام

نام خانوادگی

کد ملی ( نام کاربری )

تلفن همراه   
در ورود شماره همراه خود دقت نمایید ، این شماره برای بازیابی رمز عبور و اطلاع رسانی سامانه مورد استفاده قرار خواهد گرفت .

تلفن ثابت

استان

شهر

آدرس

کد پستی

رایانامه (ایمیل)


حداقل طول رمز عبور ورودی باید ۶ کاراکتر باشد . همچنین در ورود رمز عبور خود به صورت فارسی یا انگلیسی و استفاده از دیگر کاراکتر ها دقت نمایید .

رمز عبور

تکرار رمز عبور

تصویر کد امنیتی

حاصل عبارت چیست

 [امنیت تصویر جدید]

بعد از ثبت نام، وارد سامانه شوید و نیروگاه خورشیدی مقیاس کوچک را انتخاب کنید

کاربر متقاضی  
مهرسان  
خروج

سامانه ملی راهبری نیروگاه‌های تجدیدپذیر (مهرسان)  
National Management Renewable Power Plants System (Mehrsun)

تاریخ آخرین ورود: ۱۴۰۵/۰۱/۱۸ ۱۵:۳۹

لطفا یکی از خدمات قابل ارائه زیر را انتخاب کنید.

نیروگاه های برق آبی کوچک مقیاس

نیروگاه های بادی کوچک مقیاس

نیروگاه های خورشیدی کوچک مقیاس

نیروگاه های توربین ایستایی

نیروگاه های زیست توده

Developed By Behin\_Tose Farayand Hamahang © کلیه حقوق مادی و معنوی سامانه متعلق به ساترا می باشد. ۱۴۰۳

در این بخش طرح های مختلف احداث نیروگاه مقیاس کوچک قابل مشاهده است  
برای نیروگاه های خانگی (انشعابی) بر روی گزینه "انشعابی انفرادی" کلیک کنید

کاربر متقاضی  
مهرسان  
خروج

سامانه ملی راهبری نیروگاه‌های تجدیدپذیر (مهرسان)  
National Management Renewable Power Plants System (Mehrsun)

تاریخ آخرین ورود: ۱۴۰۵/۰۱/۱۸ ۱۵:۳۹

لطفا طرح مورد نظر خود را انتخاب کنید.

برگشت

غیرانشعابی جمعی-حمایتی

غیر انشعابی انفرادی

ادارات دولتی (72۰۰)

صنایع خودتامین (7۵)

چاه های کشاورزی

برای ثبت نیروگاه جدید و یا پیگیری نیروگاه های قبلی بر روی گزینه "فهرست تقاضاها" کلیک کنید

کاربر متقاضی  
سامانه ملی راهبری نیروگاههای تجدیدپذیر (مهرسان)  
National Management Renewable Power Plants System (Mehrsun)  
رویدادها  
اعلان ها: **نوبتنامه (۱)**  
تاریخ آخرین ورود: ۱۴۰۵/۰۱/۱۸ ۱۵:۳۹

پیشخوان / پیشخوان

به سامانه ی مهرسان خوش آمدید!  
لطفا خدمت مورد نظر خود را از منوی سمت راست انتخاب نمایید.

فهرست تقاضاها  
فهرست قبوض  
سایر خدمات  
فهرست پیمانکاران  
گزارشات  
نمودارها  
محاسبه گر (PV System Calculator)  
راهنما

برای درخواست احداث نیروگاه جدید بر روی گزینه "ایجاد درخواست" کلیک کنید

کاربر متقاضی  
سامانه ملی راهبری نیروگاههای تجدیدپذیر (مهرسان)  
National Management Renewable Power Plants System (Mehrsun)  
رویدادها  
اعلان ها: **نوبتنامه (۱)**  
تاریخ آخرین ورود: ۱۴۰۵/۰۱/۱۸ ۱۵:۳۹

پیشخوان / مدیریت تقاضاهای انفرادی انشعابی

ایجاد درخواست

مدیریت تقاضاهای انفرادی انشعابی

نام متقاضی: شهر: مودی انتخاب نشده  
شماره تقاضا: شناسه/کد ملی: شماره بده کنتور: شماره بده کنتور  
رمز رایانه: شماره پرونده: مرحله ی جاری: مودی انتخاب نشده  
وضعیت انصراف از درخواست: همه ی موارد

جستجو حذف جستجو

| ردیف                           | نام متقاضی | شهر | کد امور | نام امور | شماره تقاضا | شناسه/کد ملی | شماره پرونده | رمز رایانه | شناسه/کد ملی | شماره بده کنتور | شماره بده ی تقاضا | تاریخ جاری | مرحله ی جاری | مرحله بعدی | نام سازمان | اطلاعات بیشتر | بررسی روند |
|--------------------------------|------------|-----|---------|----------|-------------|--------------|--------------|------------|--------------|-----------------|-------------------|------------|--------------|------------|------------|---------------|------------|
| هیچ داده‌ای در جدول وجود ندارد |            |     |         |          |             |              |              |            |              |                 |                   |            |              |            |            |               |            |

نمایش ۱۰ تا از ۰ ردیف

فرم مربوط به درخواست را تکمیل کنید

در این مرحله شناسه قبض برق متقاضی باید در کادر خود وارد شده و برای استعلام آن گزینه "دریافت اطلاعات قبض" را کلیک

کنید در صورت تایید استعلام گرفته شده می توانید بقیه فرم را تکمیل کنید

نکته در بخش "نام سازمان"

در صورتی که متقاضی تحت پوشش نهادهای حمایتی قرار دارد، نام نهاد مربوطه در این بخش انتخاب شود و در مراحل بعدی به

همراه مدارک لازم، معرفی نامه مربوطه نیز بارگذاری خواهد شد.

